

Resumen de AsgardMobile 2.0

Utilice la siguiente información para comprender el diseño y como navegar AsgardMobile 2.0.

Paso 1: Inicie sesión en AsgardMobile 2.0 con su nombre de usuario y contraseña de Asgard.



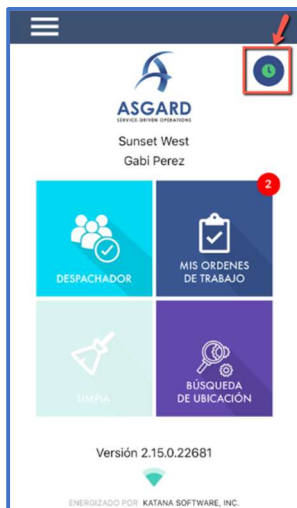
Nota: Si no tiene credenciales de acceso o no puede recordarlas, contáctenos en support@katanasoft.com



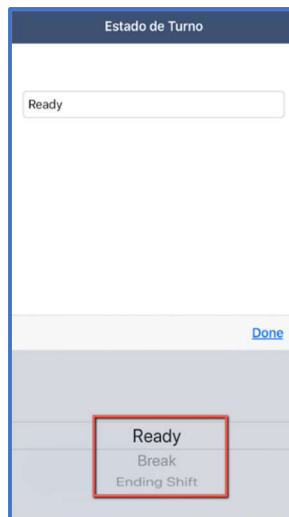
Paso 2: AsgardMobile 2.0 siempre se abre en el ultimo sitio que visito, incluye su nombre y el número de versión de la aplicación.



Paso 3: El botón, **Administrar Turno**, es el reloj dentro de un circulo azul y le permite cambiar el estado de su turno de **Listo** (verde), a **Descanso** (amarillo), o **Final de Turno** (gris)



Presione el reloj para abrir la pantalla "Editar Turno". Seleccione su estado y presione Ok.



Estado Listo:
Está listo para recibir ordenes de trabajo.



Estado Descanso:
No se le asignaran ordenes de trabajo mientras este en al almuerzo. Incluye un temporizador que se vuelve rojo a los 15 minutos para su conocimiento.



Estado Final de Turno:
No se le asignaran ordines de trabajo que le permitan terminar antes de irse a casa. Recomendado unos 15 minutos antes de partir por el día.



Nota: este reloj no tiene nada que ver con su tarjeta de control o su paga. Simplemente es una característica conveniente para que usted, el sistema, y la recepción sepan cuánto tiempo ha estado de descanso.

Paso 4: Los cuatro mosaicos le permiten navegar a diferentes características y funcionalidades.



Mis Ordenes de Trabajo – muestra todas las ordines de trabajo activas que se le han asignado. Los encabezados dividirán las ordines de trabajo por supertipo; Orden de Trabajo Estándar, PMs, e Inspecciones.



Despachador – está basada en privilegios y esta diseñada para brindar capacidades móviles de despachador dentro de la aplicación.

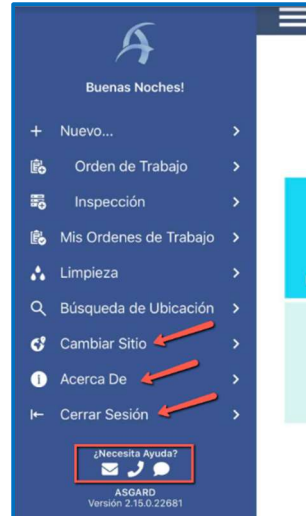
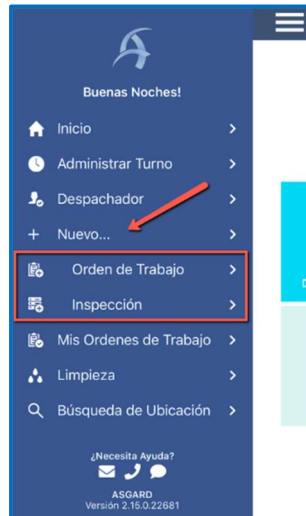
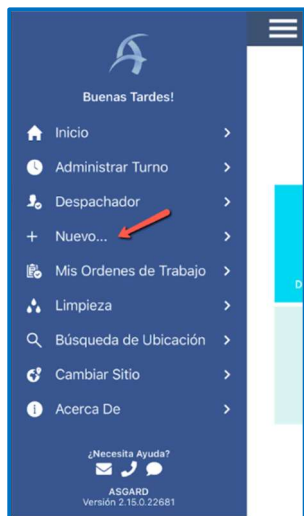


Búsqueda de Ubicación – le permite buscar todas las ordines de trabajo para una ubicación especifica y proporciona muchas opciones de filtro para limitar su búsqueda.



Limpieza - aún está en proceso. En el futuro, apoyara el mantenimiento de Limpieza para usuarios con los privilegios apropiados.

Paso 5: El Menú de Hamburguesa incluye todas las opciones de la página de inicio y algunas más, como:



- La capacidad de crear una **Orden de Trabajo Estándar** o de Inspección haciendo clic en **Nuevo** y expandiendo con el símbolo de **+**.
- La opción de **Cambiar Su Sitio**, si tiene acceso a varios sitios.
- Información sobre **AsgardMobile**, incluyendo el número de versión de la aplicación y la versión del sistema operativo de su dispositivo móvil. Esta información es muy útil cuando llama al soporte.
- Y el botón de **Cerrar Sesión** que lo regresara a la pantalla de inicio de sesión. Cerrar sesión no le quita el turno, por lo que es posible que se le asignaran ordines de trabajo.
- En la parte inferior de la pantalla, tiene opciones para enviar un **Correo Electrónico, Llamar, o enviar un Mensaje de Texto al Soporte de Asgard** directamente desde su dispositivo móvil.