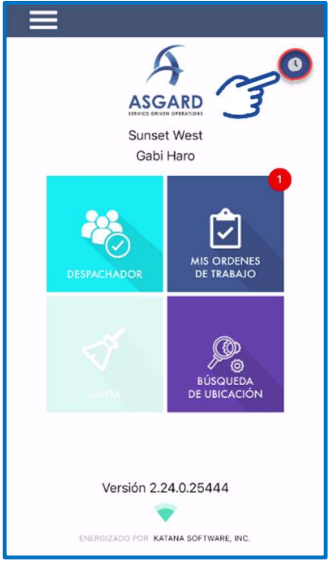
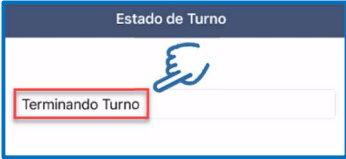


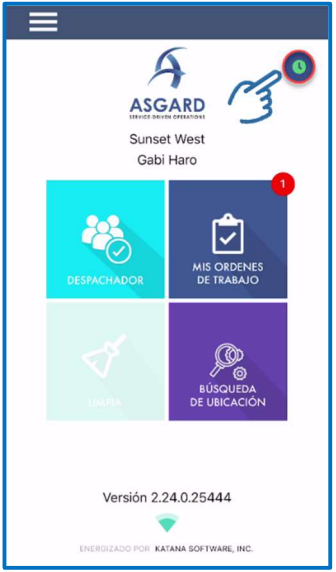
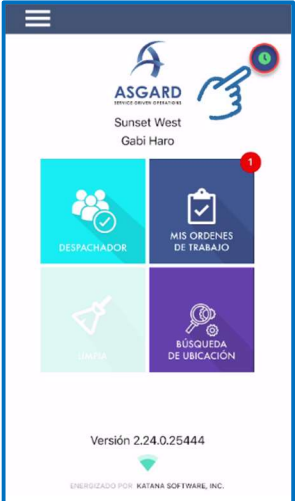

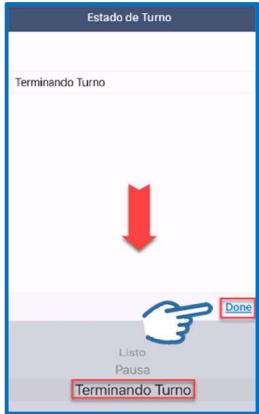



Listo / Terminando Turno en un iPhone

<p>Paso 1. El reloj blanco indica que está Fuera de Turno. Presione el Reloj de Estado de Turno para ponerse en turno - Listo.</p> 	<p>Paso 2. Presione Estado de Turno</p>  <p>Deslice hasta Listo, presione Listo (Done)</p> 	<p>Paso 3. Presione Ok</p> 	<p>El Reloj Verde indica que ahora está en turno - ¡Listo!</p> 
<p>Paso 1. El Reloj Verde indica que ahora está en turno - Listo. Presione el Reloj de Estado para Terminar Turno.</p> 	<p>Paso 2. Presione Estado de Turno</p>  <p>Deslice hasta Terminando Turno. Presione Listo</p> 	<p>Paso 3. Presione Ok</p> 	<p>El Reloj Blanco indica que ahora está ¡Fuera de Turno!</p> 