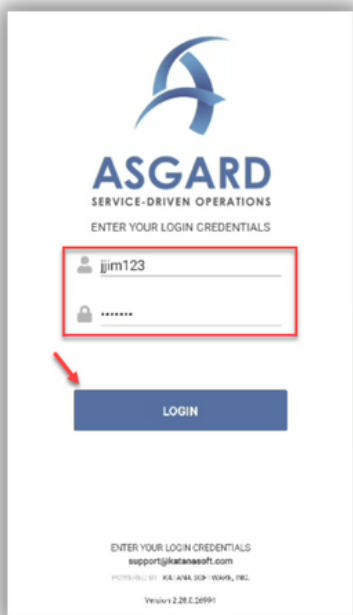
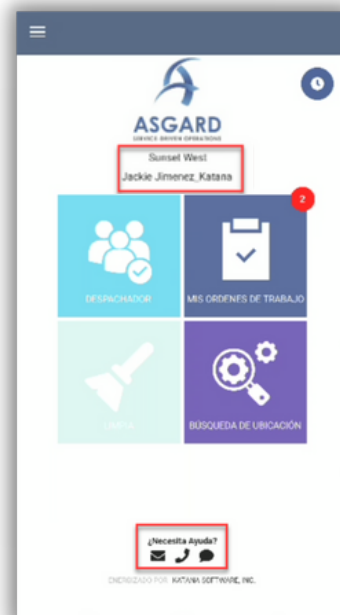


**Paso 1:** Inicie sesión en AsgardMobile con su nombre de usuario y contraseña de Asgard.



**Nota:** Si no sabe su credenciales de acceso o no puede recordarlas, contáctenos en [support@katanasoft.com](mailto:support@katanasoft.com)

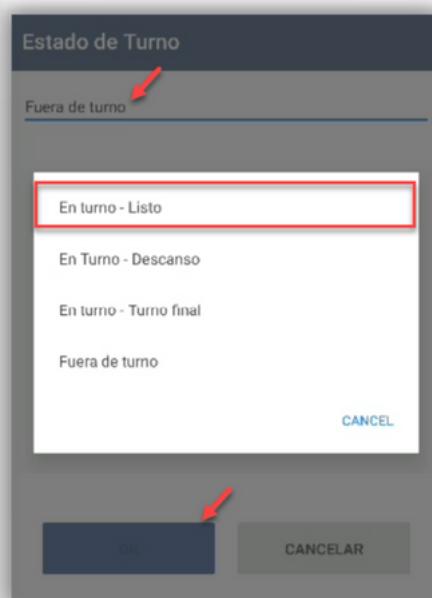
**Paso 2:** AsgardMobile se abre en el último sitio que visito y su nombre.



Póngase en contacto con el Servicio al Cliente por correo electrónico, teléfono o mensaje de texto.

**Paso 3:** El botón **Administrar Turno** es el **Reloj** dentro de un círculo azul y le permite cambiar su estado de turno de **En Turno-Listo**, **Descanso**, **Final de turno** o **Fuera de Turno**.

Presione el reloj para abrir la pantalla "Editar Turno". Seleccione su estado y presione **OK**.



**En Turno-Listo:** lo primero que debe hacer es ponerse en estado En Turno-Listo para recibir órdenes de trabajo.



**En Turno-Descanso:** Proporciona un cronómetro de cortesía para que usted, el sistema y la recepción sepan cuánto tiempo ha estado en Descanso.




**En Turno-Final de Turno:** Recomendado 15 minutos antes de salir para el día, lo que le permite terminar su trabajo.




**Fuera de Turno:** asegúrese de cambiar a Fuera de Turno **antes** de cerrar la sesión por del día.

**Nota:** este reloj no tiene nada que ver con su tarjeta de control o su paga. Simplemente es una característica conveniente para que usted, el sistema, y la recepción sepan cuánto tiempo ha estado.

**Paso 4:** Los cuatro mosaicos le permiten navegar a diferentes características y funcionalidades.



**Mis Ordenes de Trabajo** - muestra el número de órdenes de trabajo activas que se le han asignado, incluyendo Estándar, PMs, e Inspecciones.



**Despachador** - está basada en privilegios y esta diseñada para brindar capacidades móviles de despachador dentro de la aplicación.

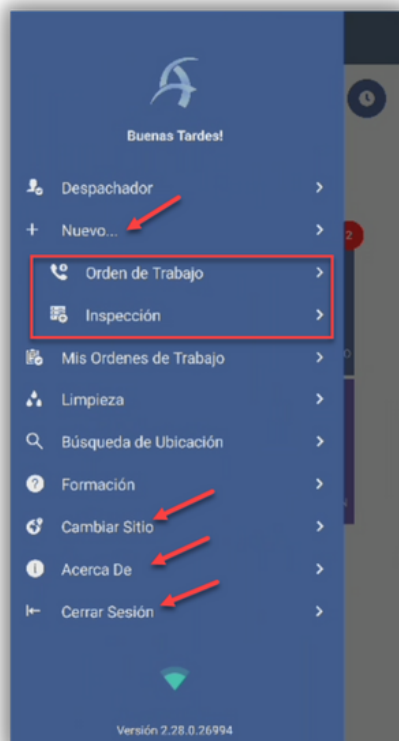


**Búsqueda de Ubicación** - le permite buscar todas las ordenes de trabajo para una ubicación específica y proporciona muchas opciones de filtro para limitar su búsqueda.



**Limpieza** - ¡aún está en desarrollo! En el futuro, apoyará el mantenimiento de Limpieza para usuarios con los privilegios apropiados.

**Paso 5: El Menú de Hamburguesa** incluye todas las opciones de la página de inicio y algunas más, como:



- Crear una **Orden de Trabajo Estándar** o de **Inspección** haciendo clic en **+ Nuevo...**
- La opción de **Cambiar Sitio**, para acceder a su sitio de capacitación, o si tiene privilegios para varios sitios.
- **Acerca De** es una característica conveniente que incluye el número de versión de AsgardMobile y la versión del sistema operativo de su dispositivo iOS. Esta información es útil si necesita llamar al Servicio al Cliente.
- **Cerrar Sesión** lo desconecta de la aplicación pero no lo saca de su **Turno**. Recuerde ponerse en **estado Fuera de Turno antes** de cerrar sesión.