

Paso 1: Inicie sesión en AsgardMobile con su nombre de usuario y contraseña de Asgard.

Nota: Si no sabe su credenciales de acceso o no puede recordarlas, contáctenos en support@katanasoft.com



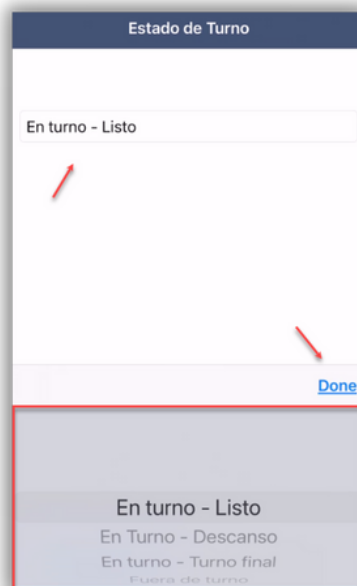
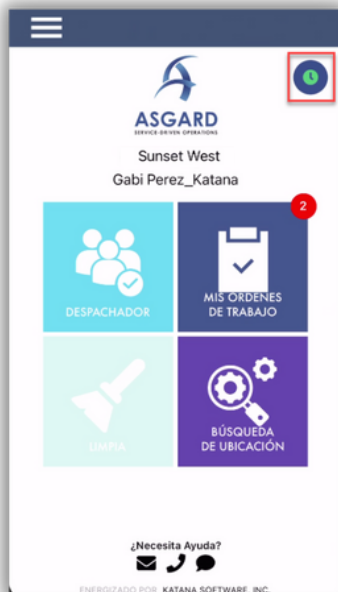
Paso 2: AsgardMobile se abre en el último sitio que visitó y su nombre

Póngase en contacto con el Servicio al Cliente por correo electrónico, teléfono o mensaje de texto



Paso 3: El botón **Administrar Turno** es el **Reloj** dentro de un círculo azul y le permite cambiar su estado de turno de **En Turno-Listo**, **Descanso**, **Final de turno** o **Fuera de Turno**.

Presione el reloj para abrir la pantalla Editar Turno. Seleccione su estado y presione **Listo** (Done).



En Turno-Listo: lo primero que debe hacer es ponerse en estado En Turno-Listo para recibir órdenes de trabajo.



En Turno-Descanso: Proporciona un cronómetro de cortesía para que usted, el sistema y la recepción sepan cuánto tiempo ha estado en Descanso.



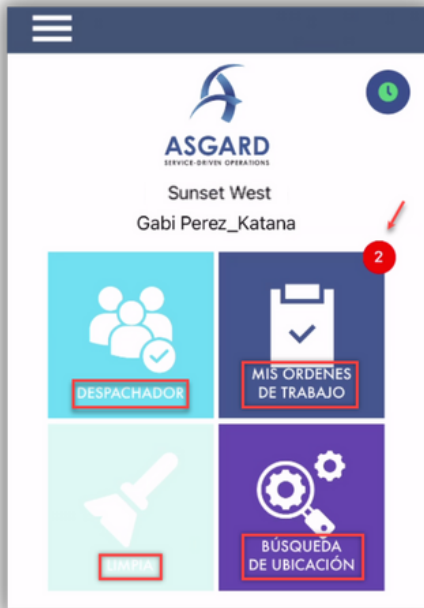
En Turno-Final de Turno: Recomendado 15 minutos antes de salir para el día, lo que le permite terminar su trabajo.



Fuera de Turno: asegúrese de cambiar a Fuera de Turno **antes** de cerrar la sesión por del día.

Nota: este reloj no tiene nada que ver con su tarjeta de control o su paga. Simplemente es una característica conveniente para que usted, el sistema, y la recepción sepan cuánto tiempo ha estado

Paso 4: Los cuatro mosaicos le permiten navegar a diferentes características y funcionalidades.



Mis Ordenes de Trabajo - muestra el número de órdenes de trabajo activas que se le han asignado, incluyendo Estándar, PMs, e Inspecciones.



Despachador - está basada en privilegios y esta diseñada para brindar capacidades móviles de despachador dentro de la aplicación.

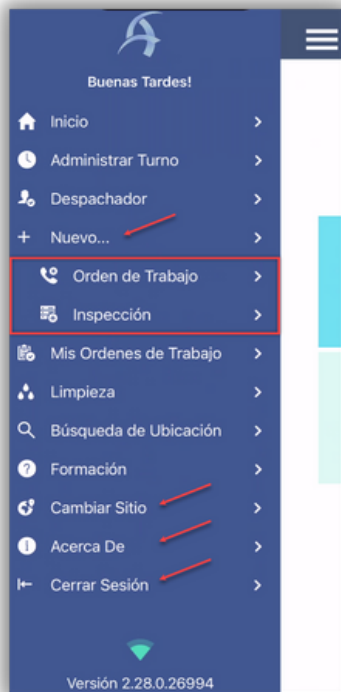


Búsqueda de Ubicación - le permite buscar todas las ordenes de trabajo para una ubicación específica y proporciona opciones de filtro para limitar su búsqueda.



Limpieza - ¡aún está en desarrollo! En el futuro, apoyará el mantenimiento de Limpieza para usuarios con los privilegios apropiados.

Paso 5: El Menú de Hamburguesa incluye todas las opciones de la página de inicio y algunas más, como:



- Crear una **Orden de Trabajo Estándar** o de **Inspección** haciendo clic en **+ Nuevo...**
- La opción de **Cambiar Sitio**, para acceder a su sitio de capacitación, o si tiene privilegios para varios sitios
- **Acerca De** es una característica conveniente que incluye el número de versión de AsgardMobile y la versión del sistema operativo de su dispositivo iOS. Esta información es útil si necesita llamar al Servicio al Cliente
- **Cerrar Sesión** lo desconecta de la aplicación pero no lo saca de su **Turno**. Recuerde ponerse en **estado Fuera de Turno antes** de cerrar sesión.